

## INFORME OVINOS Y CAPRINOS 2017

### COORDINACIÓN SAN LUIS

#### MED. VET. OSCAR CHERATTO

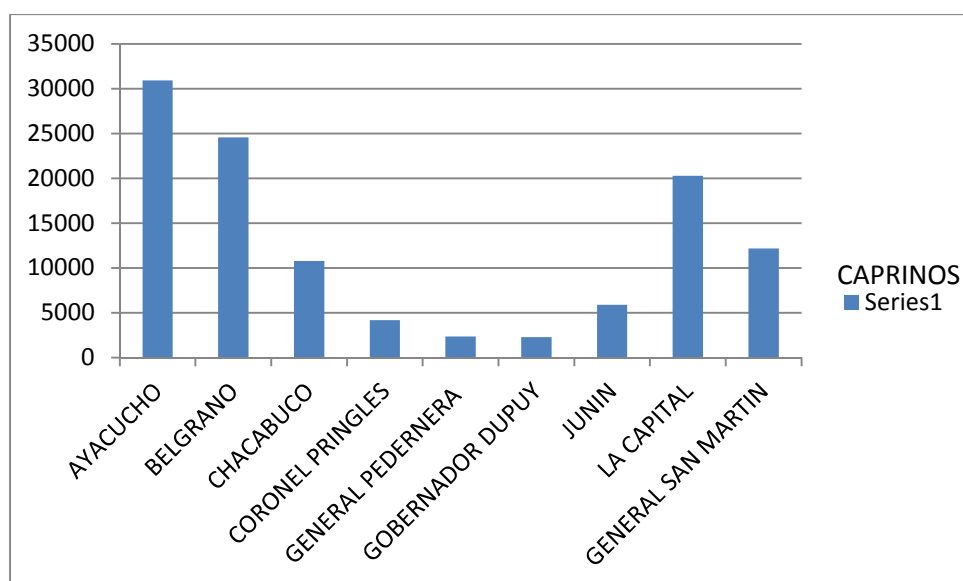
El presente trabajo fue realizado con datos suministrados por la Supervisión San Luis del SENASA, SIGSA (Sistema Integrado de Gestión Sanitaria Animal).

En el presente año en la provincia de San Luis existen según estos datos SIGSA 2017: 113.474 caprinos y 99.917 ovinos. Los mismos se encuentran distribuidos de la siguiente manera:

#### **CAPRINOS 2017**

<b>DEPARTAMENTO</b>	<b>CAPRINOS</b>	<b>ESTABLEC.</b>	<b>UP</b>
AYACUCHO	30.905	930	1.493
BELGRANO	24.557	479	729
CHACABUCO	10.796	220	830
PRINGLES	4.189	221	692
PEDERNERA	2.383	149	406
DUPUY	2.291	92	203
JUNIN	5.912	208	592
LA CAPITAL	20.273	235	546
SAN MARTIN	12.168	410	1.565
<b>TOTALES</b>	<b>113.474</b>	<b>2.944</b>	<b>7.056</b>

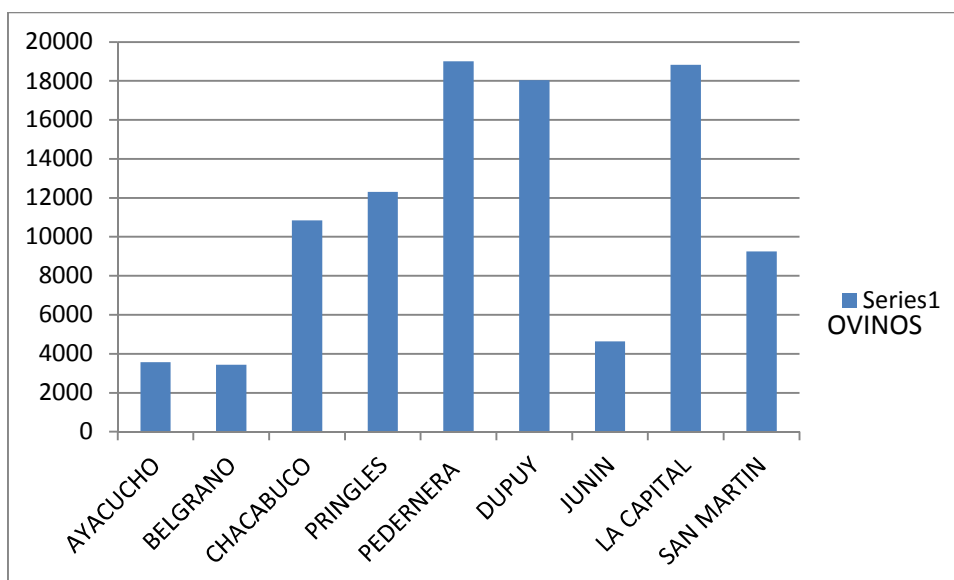
Fuente SENASA, SIGSA.



## OVINOS 2017

DEPARTAMENTO	CABEZAS	ESTABLEC.	UP
AYACUCHO	3.571	197	486
BELGRANO	3.437	158	312
CHACABUCO	10.850	434	1.130
PRINGLES	12.308	425	1.599
PEDERNERA	19.012	491	1.839
DUPUY	18.030	480	923
JUNIN	4.640	223	590
LA CAPITAL	18.818	232	579
SAN MARTIN	9.251	468	1.587
<b>TOTALES</b>	<b>99.917</b>	<b>3.108</b>	<b>9.045</b>

Fuente SENASA, SIGSA.



Los Caprinos se encuentran ubicados en 2.944 Establecimientos y los Ovinos en 3.108 Establecimientos. Haciendo un análisis general podemos observar que son más los establecimientos con ovinos que los que poseen caprinos en la provincia representando un 5,5% de diferencia.

Las UP o Unidades Productivas son un parámetro más comparable con el carácter de productor, ya que en un mismo establecimiento pueden existir varios productores. Encontramos que los caprinos están en manos de 7.056 UP en cambio los ovinos

están en 9.045 UP. Aquí la diferencia entre las UP de ambas especies es aun más marcada siendo del 28% mayor para ovinos.

Esto nos lleva a recapacitar sobre la importancia en ambas producciones, donde se ve un incremento de la actividad ovina ya que la misma muestra incrementos de Stock, Establecimientos y UP en contraparte con la Caprinocultura que pasa por un momento de retracción.

Probablemente un componente que influye sea la calidad de los registros, ya que los ovinos en su gran mayoría acompañan a la producción bovina donde los planes sanitarios obligatorios permiten acortar la brecha de los sub-registros mientras que la informalidad en los caprinos es mas manifiesta cuando es la única actividad.

Los tres Departamentos con mayor stock caprino son:

- Ayacucho: 30.905 cabezas (27,24% del stock provincial)
- Belgrano: 24.557 cabezas (21,64 % del stock provincial)
- Pueyrredón: 20.273 cabezas ( 17,87% del stock provincial)

Solo estos tres departamentos logran concentrar el 66,75% del stock provincial, con una marcada ubicación geográfica del NOR-OESTE provincial.

Analizando puntualmente la distribución de los productores caprinos (UP) en el contexto provincial, los tres departamentos que encabezan la nómina son:

- San Martín: 1.565 UP (22,18% de las UP Caprinas)
- Ayacucho: 1.493 UP (21,15 % de las UP Caprinas)
- Chacabuco: 830 UP ( 11,76% de las UP Caprinas)

Aquí se puede apreciar el grado de atomización que presentan las majadas en los departamentos San Martín y Chacabuco. En los tres departamentos analizados se concentra más de la mitad de los productores caprinos de toda la provincia (55,09%).

La realidad para los Ovinos en cuanto a stock de animales, los tres departamentos más importantes son:

- Pedernera: 19.012 cabezas (19,03 % del stock provincial)

- Pueyrredón: 18.818 cabezas ( 18,83 % del stock provincial)
- Dupuy: 18.030 cabezas ( 18,05 % del stock provincial)

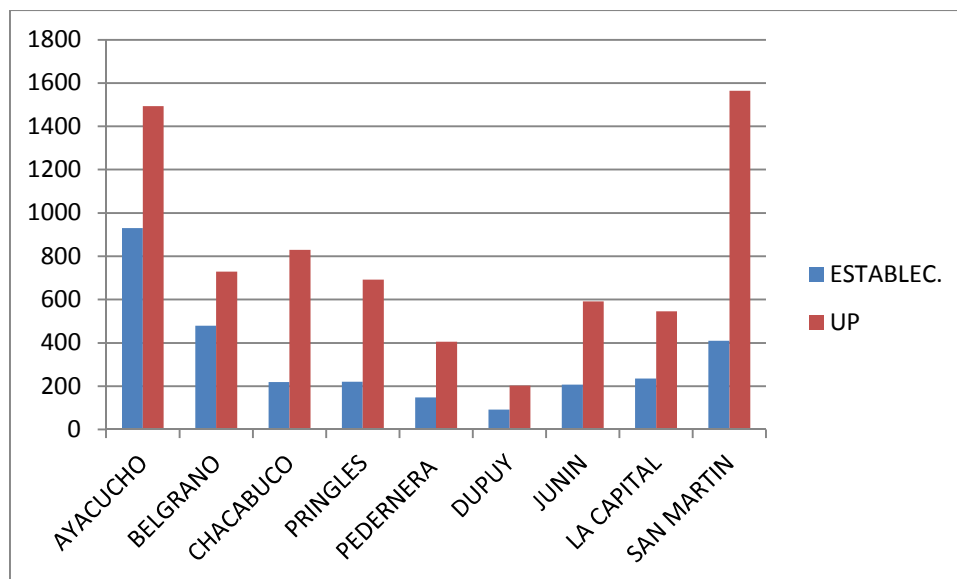
En los tres departamentos mencionados se concentra el 55,91% del total de ovinos de la provincia. Geográficamente ocupan los tres departamentos del sector sur.

Ahora analizamos la distribución de UP (productores) y destacamos los tres departamentos con mayor número, ellos son:

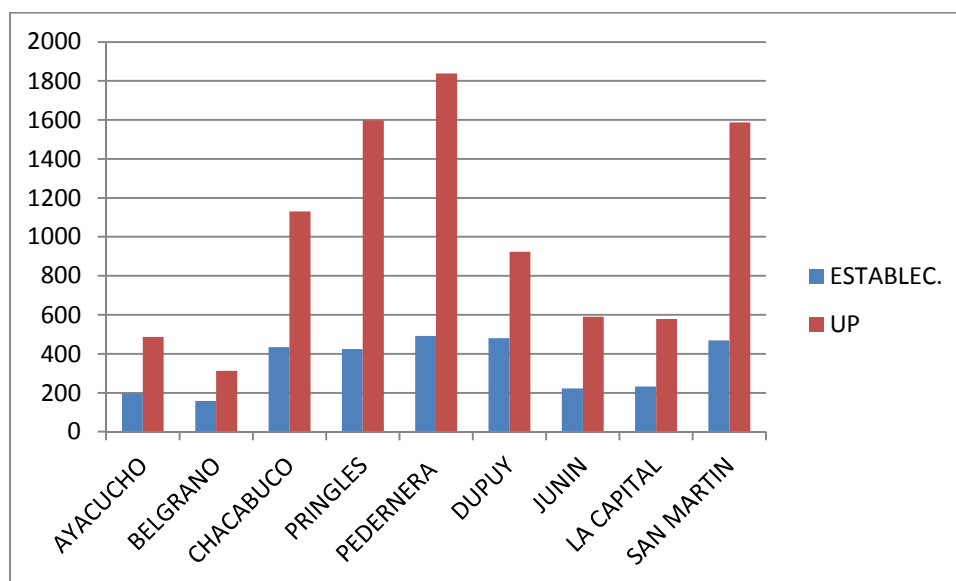
- Pedernera: 1.839 UP ( 20,33 % de las UP provinciales)
- Pringles 1.599 UP ( 17,68 % de las UP provinciales)
- San Martín: 1587 UP (17,55 % de las UEP Provinciales)

Los tres departamentos nuclea al 55,56% de todas las UP ovinas provinciales.

El siguiente grafico muestra la relación departamental entre Establecimientos y UP Caprinas:



Ahora vemos la relación departamental entre Establecimientos y UP Ovinas:



Podemos afirmar que analizando ambas especies es el departamento San Martín donde se localizan la mayor parte de productores caprinos-ovinos.

Analizando desde el punto de vista productivo es fundamental establecer el tamaño promedio de las majadas que nos va a permitir categorizar al sector y eventualmente proyectarlo en el tiempo.

<b>MAJADA CAPRINA PROMEDIO POR ESTABLECIMIENTO</b>	<b>CABEZAS</b>
<b>AYACUCHO</b>	<b>33,23</b>
<b>BELGRANO</b>	<b>51,27</b>
<b>CHACABUCO</b>	<b>49,07</b>
<b>PRINGLES</b>	<b>18,95</b>
<b>PEDERNERA</b>	<b>15,99</b>
<b>DUPUY</b>	<b>24,9</b>
<b>JUNIN</b>	<b>28,42</b>
<b>LA CAPITAL</b>	<b>86,27</b>
<b>SAN MARTIN</b>	<b>29,68</b>
<b>PROMEDIO PROVINCIAL</b>	<b>38,54</b>

Aquí los tres departamentos mas atomizados en cuanto a animales por majadas son: Pedernera, Pringles y Dupuy.

A nivel provincial el numero es poco alentador ya que un rodeo caprino con 38,54 animales, dista mucho de ser una unidad económica y podemos inferir que nos encontramos ante una realidad de autoconsumo y/o en algunos casos de una producción complementaria a otra.

Cuando analizamos el promedio de la majada caprina a nivel UP, los valores son mucho más preocupantes:

<b>MAJADA CAPRINA PROMEDIO POR UP</b>	<b>CABEZAS</b>
<b>AYACUCHO</b>	<b>20,7</b>
<b>BELGRANO</b>	<b>33,69</b>
<b>CHACABUCO</b>	<b>13</b>
<b>PRINGLES</b>	<b>6,05</b>
<b>PEDERNERA</b>	<b>5,87</b>
<b>DUPUY</b>	<b>11,29</b>
<b>JUNIN</b>	<b>9,99</b>
<b>LA CAPITAL</b>	<b>37,13</b>
<b>SAN MARTIN</b>	<b>7,77</b>
<b>PROMEDIO PROVINCIAL</b>	<b>16,08</b>

Los productores caprinos de la provincia (UP), poseen 16,08 cabezas promedio en sus majadas. Siendo los más atomizados; Pedernera, Pringles y San Martin.

Para los ovinos, obtenemos los siguientes datos promedios, que a excepción del Departamento Pueyrredón, no difieren de los caprinos:

<b>MAJADA OVINA PROMEDIO POR ESTABLECIMIENTO</b>	<b>CABEZAS</b>
AYACUCHO	18,12
BELGRANO	21,75
CHACABUCO	25
PRINGLES	28,96
PEDERNERA	38,72
DUPUY	37,56
JUNIN	20,8
LA CAPITAL	81,11
SAN MARTIN	19,77
<b>PROMEDIO PROVINCIAL</b>	<b>32,15</b>

Los tres departamentos con las majadas mas chicas por establecimiento son: Ayacucho, San Martin y Junín.

Para tamaño promedio de las majadas ovinas por UP:

<b>MAJADA OVINA PROMEDIO POR UP</b>	<b>CABEZAS</b>
AYACUCHO	7,35
BELGRANO	11,01
CHACABUCO	9,6
PRINGLES	7,7
PEDERNERA	10,34
DUPUY	19,53
JUNIN	7,86
LA CAPITAL	32,5
SAN MARTIN	5,83
<b>PROMEDIO PROVINCIAL</b>	<b>11,05</b>

En este caso los departamentos más relegados son: San Martin, Ayacucho y Pringles.

Comparando el año 2016 con el año 2017, a nivel provincial encontramos un incremento en el stock caprino de solo 0,83%.

<b>VARIACIÓN CAPRINOS INTERANUAL</b>		
<b>DEPARTAMENTO</b>	<b>CAPRINOS '16</b>	<b>CAPRINOS '17</b>
AYACUCHO	30.850	30.905
BELGRANO	25.052	24.557
CHACABUCO	10.963	10.796
CORONEL PRINGLES	4.156	4.189
PEDERNERA	2.454	2.383
DUPUY	2.190	2.291
JUNIN	5.813	5.912
LA CAPITAL	19.905	20.273
SAN MARTIN	11.160	12.168
<b>TOTALES</b>	<b>112.543</b>	<b>113.474</b>

Los tres departamentos con mayor crecimiento del stock relativo para este año son: San Martín (9,03%), Dupuy (4,61%) y Puyrredon 1,85%.

De manera opuesta los tres departamentos que tuvieron disminuciones del stock caprinos fueron: Pedernera 2,89 %, Belgrano 1,98% y Chacabuco 1,43%.

Comparando interanualmente el stock ovino provincial, vemos un incremento relativo del 2,88%, distribuido de la siguiente manera:

<b>VARIACIÓN OVINOS INTERANUAL</b>		
<b>DEPARTAMENTO</b>	<b>OVINOS '16</b>	<b>CABEZAS</b>
AYACUCHO	3.384	3.571
BELGRANO	3.060	3.437
CHACABUCO	10.426	10.850
PRINGLES	11.839	12.308
PEDERNERA	18.163	19.012
DUPUY	17.874	18.030
JUNIN	4.772	4.640
LA CAPITAL	18.754	18.818
SAN MARTIN	8.847	9.251
<b>TOTALES</b>	<b>97.119</b>	<b>99.917</b>



Los tres departamentos que más traccionaron para este aumento son: Belgrano 12,32%, Ayacucho 5,53% y Pedernera 4,67%.

Solamente el departamento Junín presenta una disminución relativa del -2,77%.

## **CONCLUSIONES**

- Los stocks caprinos y ovinos se están aproximando, 113.474 caprinos vs. 99.917 ovinos (13.550 animales de diferencia).
- Son 2.944 Establecimientos con caprinos y 3.108 Establecimientos con ovinos (5,5%).
- Hay 7.056 UP Caprinas Vs. 9.045 UP Ovinas (28%).
- Se visualiza una retracción del stock caprino y un crecimiento constante en el stock ovino.
- El 66,75% del stock caprino está en Ayacucho, Belgrano y Pueyrredon.
- El 55,09% de las UP Caprinas están en: San Martín, Ayacucho y Chacabuco.
- El 55,91% del stock ovino está en: Pedernera, Pueyrredon y Dupuy.
- El 55,56% de las UP Ovinas están en: Pedernera, Pringles y San Martín.
- San Martín es el Departamento con mayor número de UP Ovinas-Caprinas.
- La majada caprina promedio por establecimientos a nivel provincial es de: 38,54 animales.
- Los departamentos con majadas caprinas más pequeñas son: Pedernera, Pringles y Dupuy.
- La majada Caprina Promedio por UP a nivel Provincial es de: 16,08 animales.
- Las majadas Caprinas por UP más pequeñas se encuentran en: Pedernera, Pringles y San Martín.
- La majada Ovina Promedio por Establecimiento a nivel Provincial es de: 32,15 animales.
- Las majadas ovinas promedio por establecimientos más pequeñas se encuentran en: Ayacucho, San Martín y Junín.

- La majada Ovina Promedio por UP a nivel Provincial es de: 11,05 animales.
- Las majadas ovinas más pequeñas por UP se localizan en: San Martín, Ayacucho y Pringles.
- Entre 2016 a 2017 el stock caprino creció 0,83%.
- Los departamentos con mayor crecimiento de stock caprino fueron: San Martín, Dupuy y Pueyrredon.
- Los departamentos con mayor disminución del stock caprino fueron: Pedernera, Belgrano y Chacabuco.
- Entre 2016 a 2017 el stock ovino creció 2,88%.
- Los departamentos con mayor crecimiento de stock ovino fueron: Belgrano, Ayacucho y Pedernera.
- Solamente el departamento Junín disminuyó el stock ovino.

Med. Vet. Oscar Alfredo Cheratto

Coordinador Provincial

San Luis